


Laboratori didattici al m.a.x. museo



Treni fra arte, grafica e design 10.10.2021 – 24.04.2022

- 1 Ciuf, ciuf!** (per i più piccoli)
Il trenino corre, il trenino corre, il trenino corre e fa ciuf-ciuf...
quante carrozze avrà il tuo treno? Un laboratorio didattico pensato per giocare con la tecnica degli stampi e realizzare in carta un treno lungo lungo e composto da tanti vagoni. Divertiamoci assieme facendo un trenino originale e molto colorato.
- 2 Ad alta velocità**
Come si può rappresentare la velocità nell'arte? Quali tecniche possiamo sperimentare per viaggiare veloci con la fantasia? La velocità si può disegnare? Guardando i manifesti in mostra possono venire tante idee e con l'aiuto di tecniche grafiche diverse è possibile rappresentare la velocità. Un laboratorio per indagare come nei vari periodi dell'arte gli artisti hanno espresso questo concetto.
- 3 Il fischio del treno!**
Con l'aiuto di strumenti speciali, e di fotografie tratte da giornali e riviste potremo fare una "fotocomposizione" di vari treni. Il sottofondo musicale sarà quello del tipico rumore del treno: quale treno immaginario sapremo rappresentare? Quale sarà il tuo itinerario di viaggio?

I laboratori didattici sono rivolti a:

- scolaresche (scuole dell'infanzia, scuole elementari, scuole medie): si tengono in orario scolastico durante la settimana, dal lunedì al venerdì, su iscrizione.
- bambini e adulti interessati: iscrizione obbligatoria.

Tutti i laboratori sono tenuti da mediatrici culturali (una delle quali con certificato del Percorso Formazione Specialistica rilasciato dall'Associazione Bruno Munari) e si svolgono al m.a.x. museo sull'arco di due ore circa con gruppi scolastici di minimo 15 e massimo 25 partecipanti, mentre per gruppi liberi si richiede un minimo di 15 presenze.

L'attività è seguita da una visita "attiva" alla mostra.

Il costo complessivo per laboratorio è di

CHF / Euro 10.- (bambini)

CHF / Euro 15.- (adulti)

Il materiale viene messo a disposizione dal museo.

Oltre alle date qui indicate è possibile organizzare dei laboratori anche in altre date contattando il museo a:
eventi@maxmuseo.ch



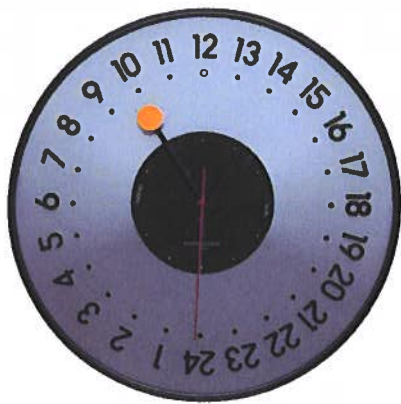
Per bambini e adulti interessati (gruppi liberi), sono previsti i seguenti appuntamenti, seguiti da una merenda:

Ciuf, ciuf! (per i più piccoli) / già svolto
sabato 23 ottobre 2021, ore 15.00 – 17.00

Ad alta velocità / già svolto
mercoledì 10 novembre 2021, ore 15.00 – 17.00

Il fischio del treno!
mercoledì 9 febbraio 2022, ore 15.00 – 17.00

Laboratori didattici al m.a.x. museo



Vito Noto

Quarant'anni di grafica e design. Il senso delle idee

8.05.2022 – 25.09.2022

Progetto grafico: Il francobollo

- 1 Per progettare un elemento riconosciuto universalmente come il francobollo il designer deve tener ben presente alcuni fattori caratteristici proprio di questo oggetto. Innanzitutto le dimensioni ridotte su cui lavorare, la presenza di un'immagine o logo che identifichi subito il soggetto a cui è dedicata l'opera, l'utilizzo di un font semplice e leggibile. Tutti questi fattori saranno la base di partenza per il laboratorio a tema grafico. Ci divertiremo anche noi a realizzare una piccola opera d'arte postale.

Dal progetto all'oggetto (per i più piccoli)

- 2 Tutti gli oggetti che ci circondano sono stati ideati, progettati, realizzati da qualcuno con l'idea di aiutarci a vivere meglio. Con i materiali a disposizione nel laboratorio (vari materiali, legno, cartoncini, ecc) i piccoli progettisti potranno ideare un "centro tavola" ispirandosi al "cono" ideato da Vito Noto. Partendo dalla sua analisi e composizione, assemblando insieme materiali e forme, potranno poi disegnarlo e definirlo con particolari che lo renderanno unico.

Metodo progettuale

- 3 Da dove parto per progettare un oggetto?
Prendo spunto da ciò che mi circonda, raccolgo immagini e creo una raccolta viva per definire il concept del progetto. Disegno e imposto la mia idea graficamente per poi interrogarmi sui materiali: quali sono i più indicati per la sua realizzazione? Forma e funzione si incontrano? Queste sono alcune delle domande a cui risponderemo durante il laboratorio e che ci aiuteranno a comprendere l'iter progettuale che ogni progettista segue per realizzare il suo lavoro.

I laboratori didattici sono rivolti a:

- scolaresche (scuole dell'infanzia, scuole elementari, scuole medie): si tengono in orario scolastico durante la settimana, dal lunedì al venerdì, su iscrizione.
- bambini e adulti interessati: iscrizione obbligatoria.

Tutti i laboratori sono tenuti da mediatrici culturali (una delle quali con certificato del Percorso Formazione Specialistica rilasciato dall'Associazione Bruno Munari) e si svolgono al m.a.x. museo sull'arco di due ore circa con gruppi scolastici di minimo 15 e massimo 25 partecipanti, mentre per gruppi liberi si richiede un minimo di 15 presenze.

L'attività è seguita da una visita "attiva" alla mostra.

Il costo complessivo per laboratorio è di

CHF / Euro 10.- (bambini)

CHF / Euro 15.- (adulti)

Il materiale viene messo a disposizione dal museo.

Oltre alle date qui indicate è possibile organizzare dei laboratori anche in altre date contattando il museo a:
eventi@maxmuseo.ch

Per bambini e adulti interessati (gruppi liberi), sono previsti i seguenti appuntamenti, seguiti da una merenda:

Progetto grafico: Il francobollo

mercoledì 1 giugno 2022, ore 15.00 – 17.00

Dal progetto all'oggetto (per i più piccoli)

sabato 16 luglio 2022, ore 15.00 – 17.00

Metodo progettuale

sabato 17 settembre 2022, ore 15.00 – 17.00

Incontro con l'artista Creiamo un oggetto di design

• mercoledì 11 maggio 2022
ore 9.30 – 11.00 (per le scuole)

• mercoledì 18 maggio 2022
ore 9.30 – 11.00 (per le scuole)
ore 15.00 – 17.00

iscrizione obbligatoria
eventi@maxmuseo.ch

Laboratori didattici allo Spazio Officina



Mario Comensoli (1922-1993), gli "uomini in blu"

29.05.2022 – 24.07.2022

Laboratorio in BLU

Un laboratorio che ci porterà a scoprire un colore: il BLU.
Un colore legato alla moda, è il colore dei blue jeans, l'indumento "base" per eccellenza ma anche un colore con valenze sociali. Blu, simbolo di calma, rappresenta serenità e sicurezza, riflessione e profondità... quante emozioni possiamo legare a questo colore? Infinite come le sue sfumature? Scopriamolo insieme usando tele, pennelli e tanti blu.

sabato 4 giugno 2022

ore 9.30 – 11.00 (per le scuole)
ore 15.00 – 17.00

mercoledì 8 giugno 2022

ore 15.00 – 17.00
iscrizione obbligatoria
eventi-spaziofficina@chiasso.ch

I laboratori didattici sono rivolti a:

- scolaresche (scuole dell'infanzia, scuole elementari, scuole medie): si tengono in orario scolastico durante la settimana, dal lunedì al venerdì, su iscrizione.
- bambini e adulti interessati: iscrizione obbligatoria.



Tutti i laboratori sono tenuti da mediatrici culturali (una delle quali con certificato del Percorso Formazione Specialistica rilasciato dall'Associazione Bruno Munari) e si svolgono allo Spazio Officina sull'arco di due ore circa con gruppi scolastici di minimo 15 e massimo 25 partecipanti, mentre per gruppi liberi si richiede un minimo di 15 presenze.

L'attività è seguita da una visita "attiva" alla mostra.

Il costo complessivo per laboratorio è di

CHF / Euro 10.- (bambini)

CHF / Euro 15.- (adulti)

Il materiale viene messo a disposizione dal museo.

Oltre alle date qui indicate è possibile organizzare dei laboratori anche in altre date contattando il museo a:

eventi@maxmuseo.ch